





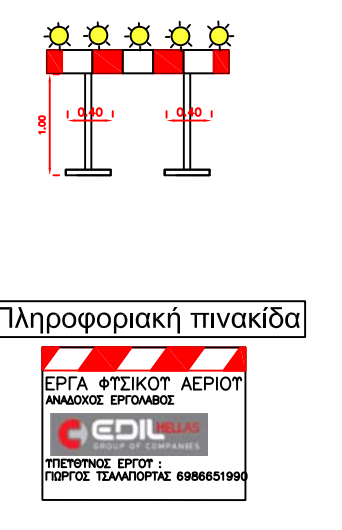



ΥΠΟΜΝΗΜΑ

ΠΡΟΣΩΡΙΝΗ ΣΗΜΑΝΣΗ Κ.Ο.Κ.	ΖΩΝΗ ΕΡΓΟΥ ΣΗΜΑΤΟΡΟΣ		
--------------------------	----------------------	--	--

ΣΥΜΒΑΤΙΚΕΣ ΠΙΝΑΚΙΔΕΣ ΚΟΚ ΜΕΣΑΙΟΥ ΜΕΓΕΘΟΥΣ ΓΙΑ ΕΡΓΟΤΑΞΙΑΚΗ ΣΗΜΑΝΣΗ

-  Κ - 20
Κίνδυνος λόγω εκτελουμένων εργασιών
-  P - 8
Κλειστή οδός για όλα τα οχήματα και προς τις δύο κατευθύνσεις
-  P - 50b
Υποχρεωτική κατεύθυνση πορείας με στροφή δεξιά
-  P - 50a
Υποχρεωτική κατεύθυνση πορείας με στροφή αριστερά
-  P - 50
Υποχρεωτική κατεύθυνση πορείας με στροφή αριστερά ή δεξιά
-  P - 50b
Υποχρεωτική κατεύθυνση πορείας με στροφή αριστερά ή ευθεία



	
ΕΡΓΟ :	ΣΥΝΔΕΣΗ ΚΑΤΑΝΑΛΩΤΗ ΦΥΣΙΚΟΥ ΑΕΡΙΟΥ ΕΠΙ ΤΗΣ ΠΙΝΔΟΥ ΣΤΟ ΔΗΜΟ ΜΕΤΕΩΡΩΝ
ΚΥΡΙΟΣ ΕΡΓΟΥ :	ΕΔΑ ΘΕΣΣ
ΟΔΟΣ :	ΠΙΝΔΟΥ
ΘΕΣΗ:	ΜΕΤΑΞΥ ΚΟΝΔΥΛΗ & ΟΙΚΟΝΟΜΟΥ
ΠΕΡΙΟΧΗ :	ΔΗΜΟΣ ΜΕΤΕΩΡΩΝ, Π.Ε. ΤΡΙΚΑΛΩΝ
ΤΙΤΛΟΣ ΣΧΕΔΙΟΥ :	ΣΧΕΔΙΟ ΕΡΓΟΤΑΞΙΑΚΗΣ ΣΗΜΑΝΣΗΣ (ΣΤΑΔΙΟ 3)
ΚΛΙΜΑΚΑ :	1:1000
Ο ΣΥΝΤΑΞΑΣ	Ο ΚΥΡΙΟΣ ΤΟΥ ΕΡΓΟΥ
